



Einfach. Besser.
Elsevier-Medizinwelten.de
Userguide

Wir möchten Ihnen das Arbeiten mit unseren Elsevier-Medizinwelten so leicht wie möglich machen. Deshalb haben wir diesen Userguide für Sie zusammengestellt – am Beispiel von Innere-Medizinwelt.de.

Der Weg zu den Inhalten:



Gehen Sie über Ihren Browser auf die URL Ihrer Medizinwelt.

Mein Elsevier
Noch kein Konto? [Jetzt registrieren](#)

Ihr Passwort

Login

Sie haben schon ein Benutzerkonto bei Elsevier (weil Sie den PIN eines Buches eingegeben, sich auf Elsevier.de registriert oder ein Produkt im Webshop gekauft haben) ...

dann geben Sie hier Ihren Benutzernamen und Ihr Passwort ein und klicken Sie auf „Login“.

ELSEVIER Fachgebiete & Produkte Services & Informationen Shop & Aktionen Mein Elsevier

Unsere aktuellen Bücher finden Sie in unserem [Elsevier Shop](#)

"Mein Elsevier" – Registrieren und PIN aktivieren

Bitte registrieren Sie sich
Um die PIN zu aktivieren und um z.B. "Plus im Web" Inhalte, ein Produkt oder eine Testlizenz freizuschalten, benötigen Sie ein "Mein Elsevier"-Konto. Sie können sich hier registrieren und ein "Mein Elsevier"-Konto anlegen.

[ANMELDEFORMULAR
MEIN ELSEVIER-KONTO](#)

Hilfe zur Registrierung:

1. Füllen Sie das Registrierungsformular aus
2. Prüfen Sie gegebenenfalls noch einmal die zu aktivierende PIN 1
3. Klicken Sie auf "Registrieren und PIN aktivieren"
4. Sie erhalten von uns eine E-Mail mit weiteren Anweisungen

Bitte beachten Sie:
Dabei gibt es technische Probleme bei der Registrierung von Nutzerkonten im Zusammenhang mit Microsoft-E-Mail-Konten wie Outlook.com, hotmail.de, live.de etc. Eine Registrierung ist bei Verwendung einer dieser Konten leider nicht möglich. Bitte nutzen Sie eine andere E-Mail-Adresse zur Registrierung eines neuen Nutzerkontos.

* Die Inhalte werden nur freigeschaltet, wenn die PIN 1 richtig und richtig als PIN aktiviert ist.

IHRE GEWÜNSCHTEN BENUTZERDATEN

* E-Mail-Adresse (An diese E-Mail-Adresse senden wir den Freischaltlink)

Ihre E-Mail-Adresse

* Passwort (Mindestens 8 Zeichen, bitte zweimal ausfüllen)

Gewünschtes Passwort Passwort wiederholen

IHR NAME UND BERUF

* Anrede

Bitte wählen

Titel

kein Titel

Name (Vor- und Nachname)

Vorname Nachname

Ihr Beruf (Wählen Sie Ihren Beruf/ Ihre Ausbildung)

Bitte wählen

Sie haben noch **kein Benutzerkonto** bei Elsevier: Registrieren Sie sich in dieser Maske und schon haben Sie Ihr Benutzerkonto auf „Mein Elsevier“.

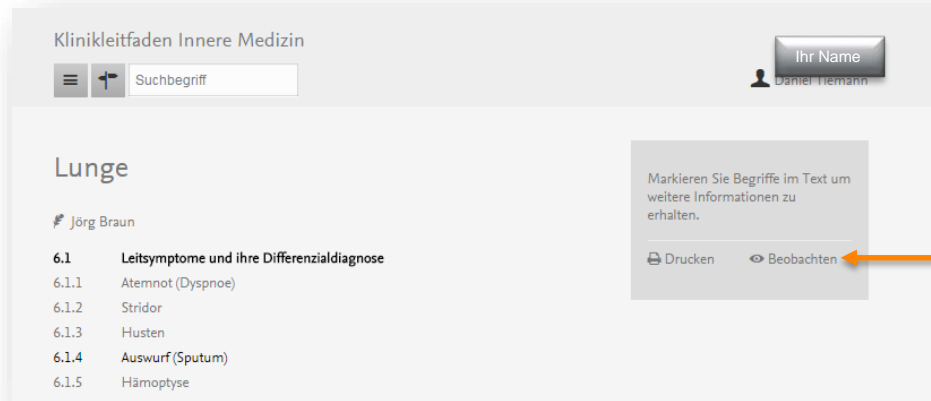


Sie haben bereits einen Testzugang oder haben eine oder mehrere Welten gekauft ... dann gehen Sie einfach auf „**Als Kunde anmelden**“ oder oben rechts auf „**Anmelden**“.

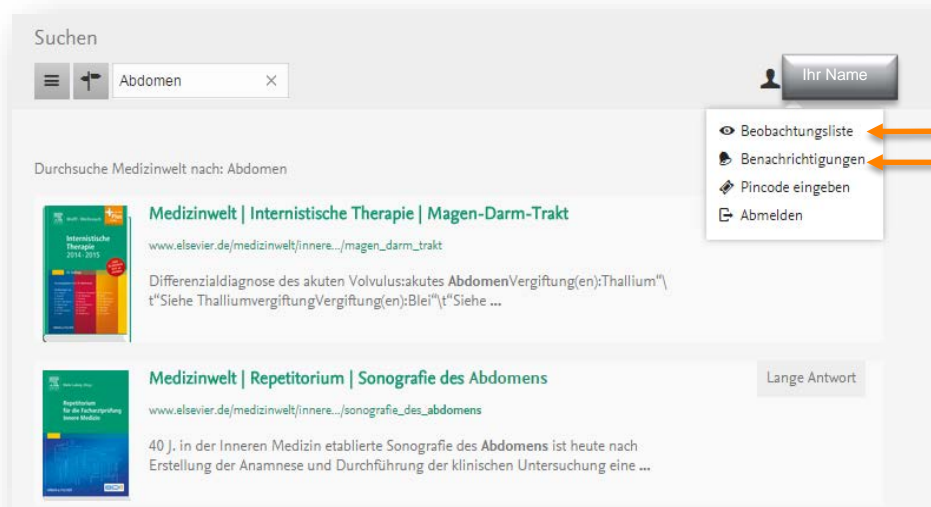
Sie möchten „Ihre Welt“ testen? Kein Problem! Holen Sie sich einen kostenlosen, unverbindlichen 14-Tage-Testzugang*.

* Der Testzugang erlischt automatisch, keine Vertragsbindung!

So nutzen Sie die Inhalte:



Ist ein Kapitel besonders interessant für Sie, setzen Sie es auf „**Beobachten**“. Sobald dieser Artikel aktualisiert wurde, erhalten Sie eine Benachrichtigung. So bleiben Sie immer auf dem Laufenden.



Die „**Beobachtungsliste**“ zeigt Ihnen, welche Inhalte Sie auf „Beobachten“ gesetzt haben. Ein Klick auf das Kreuzchen rechts in der Liste und das Kapitel ist aus Ihrer Beobachtungsliste entfernt.

Hier finden Sie Ihre **Benachrichtigungen**.

Buchkapitel

Alle Kapitel des jeweiligen Buches lassen sich über diesen Button aufrufen.

Globale Inhalte

Über diese Weltkugel greifen Sie auf Inhalte wie z.B. die Medikamentendatenbank, Laborwerte oder Differenzialdiagnosen und Differenzialtherapien zu.

Zusatzinhalte

Das Kreuzchen führt Sie zu weiteren werk-spezifischen Zusatzinhalten wie z.B. Facharztprüfungsfragen, Klinikstandards oder Quizfunktion.

The screenshot shows the 'Internistische Therapie' interface. On the left is a sidebar with a list of book chapters, including 'Grundlagen der Symptomtherapie', 'Grundlagen der Ernährung', 'Grundlagen des Elektrolyt- und Säure-Basen-Haushalts', 'Grundlagen der Notfall- und Intensivtherapie', 'Grundlagen der Palliativmedizin', 'Grundlagen der Geriatrie', 'Allgemeine Grundsätze für den Einsatz von Arzneimitteln', 'Immunsuppressive Therapie', 'Diuretikatherapie', 'Antinfektive Pharmakotherapie', 'Antithrombotika und Fibrinolysetherapie', 'Psychopharmakotherapie', 'Spezielle klinisch-pharmakologische Aspekte bei der Therapie', 'Herz', and 'Peripheres Gefäßsystem'. The main content area displays a table of heart-related topics under the heading 'Herz'. The table has two columns: a hierarchical code and a description. The code column includes '14.1', '14.1.1', '14.1.2', '14.1.3', '14.1.4', '14.1.5', '14.2', '14.2.1', '14.2.2', '14.3', '14.3.1', '14.3.1.1', '14.3.1.2', '14.3.2', '14.3.2.1', '14.3.2.2', '14.3.2.3', and '14.3.2.4'. The description column includes 'Notfälle', 'Herzstillstand', 'Kardiogener Schock', 'Lungenödem', 'Herzbeutelamponade', 'Myokardinfarkt und Infarkt komplikationen', 'Herzinsuffizienz und chronisches Cor pulmonale', 'Herzinsuffizienz', 'Pulmonale Hypertonie und chronisches Cor pulmonale', 'Herzrhythmusstörungen', 'Vorbemerkungen', 'Reizbildung und Erregungs-leitung am Herzen', 'Anmerkungen zur Therapie mit Antiarrhythmika', 'Tachykardie Rhythmusstörungen', 'Sinustachykardie', 'Paroxysmale, supraventrikuläre Tachykardie', 'Vorhofflattern', and 'Vorhofflimmern'. At the top of the main content area, there is a search bar with the text 'Abdomen' and a 'x' icon. To the right of the search bar is a user profile icon labeled 'Ihr Name'. Below the search bar is a text box with the text 'Markieren Sie Begriffe im Text um weitere Informationen zu erhalten.' and two buttons: 'Drucken' and 'Beobachten'. Orange arrows point from the text blocks to the sidebar, the search bar, the table, and the 'Beobachten' button.

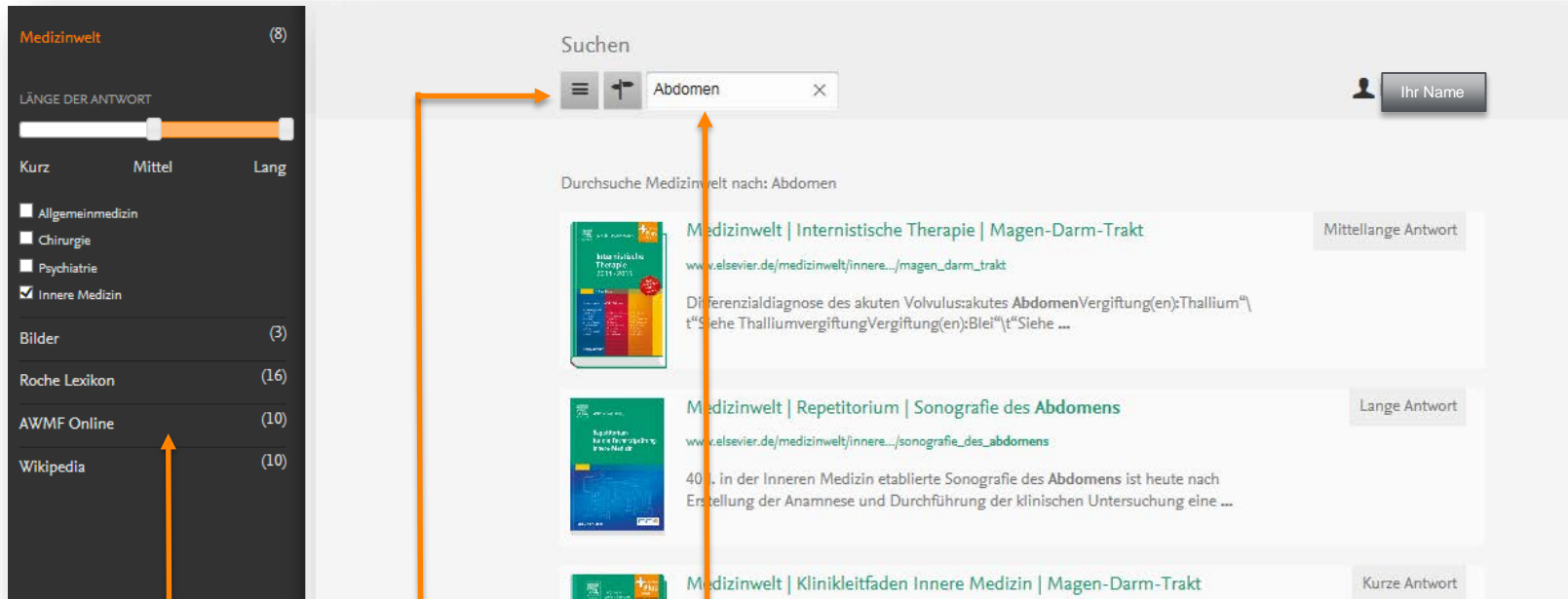
Code	Thema
14.1	Notfälle
14.1.1	Herzstillstand
14.1.2	Kardiogener Schock
14.1.3	Lungenödem
14.1.4	Herzbeutelamponade
14.1.5	Myokardinfarkt und Infarkt komplikationen
14.2	Herzinsuffizienz und chronisches Cor pulmonale
14.2.1	Herzinsuffizienz
14.2.2	Pulmonale Hypertonie und chronisches Cor pulmonale
14.3	Herzrhythmusstörungen
14.3.1	Vorbemerkungen
14.3.1.1	Reizbildung und Erregungs-leitung am Herzen
14.3.1.2	Anmerkungen zur Therapie mit Antiarrhythmika
14.3.2	Tachykardie Rhythmusstörungen
14.3.2.1	Sinustachykardie
14.3.2.2	Paroxysmale, supraventrikuläre Tachykardie
14.3.2.3	Vorhofflattern
14.3.2.4	Vorhofflimmern

Medizinwelt auswählen

Der Wegweiser ermöglicht es Ihnen, zwischen „Ihren Welten“ und den einzelnen Werken hin und her zu springen.

Seitennavigation

Ein Klick auf die drei Striche und Sie können die linke Seitennavigation ein- und ausschalten.



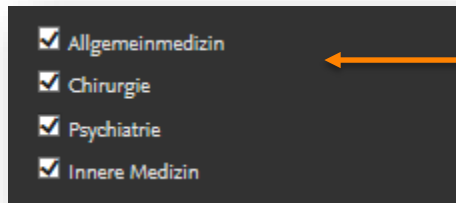
Suchwort eingeben

und sofort gelangen Sie zu den richtigen Textstellen – geordnet nach Relevanz.

Ein Klick auf die 3 Striche und Sie sehen links, wie viele Abbildungen oder sonstige Einträge gefunden wurden.

TIPP:

Haben Sie bereits mehrere Welten abonniert, können Sie auch über all diese Welten hinweg Ihre Suche starten bzw. die Suche auf die für Sie relevanten Fachgebiete eingrenzen.



The screenshot shows the search results for 'Abdomen'. On the left, a sidebar contains a 'LÄNGE DER ANTWORT' slider and category filters. The main area displays three search results, each with a 'Mittellange Antwort', 'Lange Antwort', or 'Kurze Antwort' label. An orange arrow points from the slider in the sidebar to the 'Mittellange Antwort' label of the first result.

Länge der Antwort
Über diesen Schieber können Sie bestimmen, welche Art von Antworten Sie sehen möchten ...kurz, mittellang, lang ...

The slider is positioned such that the 'Mittel' and 'Kurze' sections are highlighted in orange, while the 'Lange' section is white.

Es werden Ihnen nur kurze und mittellange Antworten angezeigt

The slider is positioned such that the 'Mittellange' and 'Kurze' sections are highlighted in orange, while the 'Lange' section is white.

Es werden Ihnen nur mittellange Antworten angezeigt




The slider is positioned such that only the 'Kurze' section is highlighted in orange, while 'Mittel' and 'Lange' are white.

Es werden Ihnen nur kurze Antworten angezeigt

The slider is positioned such that the 'Mittellange' and 'Lange' sections are highlighted in orange, while the 'Kurze' section is white.

Es werden Ihnen nur mittellange und lange Antworten angezeigt

Komplikationen

- **Gefäßzugang:**
 - Infektion v. a. bei ZVK, Demers-Katheter, Goretex-Loop. Erreger oft Staph. aur. (17.2.23).
 - „Shuntverschluss“ durch **Thrombose**: sofortige chir. (z. B. mittels Thrombektomie) oder radiol. Thrombolysen
 - Hämorrhagie: intravitale Thrombusbildung im Kreislaufsystem. Prädisloktionsstellen: Herzklappen, -ohren (oft bei Shuntruption. Kugelthrombus) u. li. Herzspitze, Herzkranzgefäße, art. Steal-Sy. mit akralen Nekrosen
- **Wählergebnisse**
 - Hypokaliämie: In Klinikstandards anzeigen
 - Dysäthymie: In Wikipedia anzeigen
 - Flüssigkeit: 
 - Verwirrung: 
 - dahe: 

E'lytschwankungen.

- Hämolyse, Luftembolie, Hypokaliämie, Blutung.

Intelligente Verknüpfung von Inhalten

Sie markieren einen Fachbegriff und erhalten in einem separaten Fenster eine Begriffsdefinition sowie Verlinkungen zu weiteren relevanten Quellen sowie den dazugehörigen Abbildungen.

Über diese Funktion werden Ihnen auch relevante Medikamente sowie Laborwerte angezeigt.



Viel Freude beim Arbeiten mit Ihrer Elsevier-Medizinwelt
wünscht Ihnen Ihr Elsevier-Verlagsteam